



# INFORME ESPECIAL COVID-19 N° 3

## Situación y Perspectivas Industria de la Alimentación

# Esquema de la presentación

---

## Encuadre general

# Esquema de la presentación

---

**Encuadre general**

**Breve diagnóstico Industria en esta coyuntura**

# Esquema de la presentación

---

**Encuadre general**

**Breve diagnóstico Industria en esta coyuntura**

**Información preliminar Seguro de desempleo**

# Esquema de la presentación

---

**Encuadre general**

**Breve diagnóstico Industria en esta coyuntura**

**Información preliminar Seguro de desempleo**

**El sector Alimentación**

# Esquema de la presentación

---

## Encuadre general

Breve diagnóstico Industria en esta coyuntura

Información preliminar Seguro de desempleo

## El sector Alimentación

- Desempeño último dato
- El mercado interno
- El mercado externo
- Evolución reciente precio doméstico de los alimentos

# Encuadre General

# Encuadre General

- En línea con numerosos informes, como destaca el reciente informe de la (CEPAL, 2020) la economía mundial vive una crisis sanitaria, humana y económica sin precedentes.



# Encuadre General

- En línea con numerosos informes, como destaca el reciente informe de la (CEPAL, 2020) la economía mundial vive una crisis sanitaria, humana y económica sin precedentes.
- A los ya magros resultados en términos de crecimiento económico registrados en el año 2019 a nivel mundial (siendo el peor año luego de la crisis financiera de 2008-2009), se le agrega el agravante de la inminente recesión mundial producto de la pandemia por la cual estamos transitando, caídas de entre 3% y 5%.

# Encuadre General

- En línea con numerosos informes, como destaca el reciente informe de la (CEPAL, 2020) la economía mundial vive una crisis sanitaria, humana y económica sin precedentes.
- A los ya magros resultados en términos de crecimiento económico registrados en el año 2019 a nivel mundial (siendo el peor año luego de la crisis financiera de 2008-2009), se le agrega el agravante de la inminente recesión mundial producto de la pandemia por la cual estamos transitando, caídas de entre 3% y 5%.
- Para la economía Uruguay el Banco Mundial prevé una caída del 2,7% para este año y los escenarios más pesimistas pueden llegar al 10% del PBI en este año

# Encuadre General

- En línea con numerosos informes, como destaca el reciente informe de la (CEPAL, 2020) la economía mundial vive una crisis sanitaria, humana y económica sin precedentes.
- A los ya magros resultados en términos de crecimiento económico registrados en el año 2019 a nivel mundial (siendo el peor año luego de la crisis financiera de 2008-2009), se le agrega el agravante de la inminente recesión mundial producto de la pandemia por la cual estamos transitando, caídas de entre 3% y 5%.
- Para la economía Uruguay el Banco Mundial prevé una caída del 2,7% para este año y los escenarios más pesimistas pueden llegar al 10% del PBI en este año
- Las principales medidas de combate a la pandemia a nivel mundial y también en nuestro país han ido en el sentido de aumentar de manera importante el distanciamiento social, lo que naturalmente viene acompañado de una merma en la actividad productiva, proliferando así los envíos a régimen de seguro de desempleo, despidos, adelantos de licencia, etc.

# Encuadre General

- En línea con numerosos informes, como destaca el reciente informe de la (CEPAL, 2020) la economía mundial vive una crisis sanitaria, humana y económica sin precedentes.
- A los ya magros resultados en términos de crecimiento económico registrados en el año 2019 a nivel mundial (siendo el peor año luego de la crisis financiera de 2008-2009), se le agrega el agravante de la inminente recesión mundial producto de la pandemia por la cual estamos transitando, caídas de entre 3% y 5%.
- Para la economía Uruguaya el Banco Mundial prevé una caída del 2,7% para este año y los escenarios más pesimistas pueden llegar al 10% del PBI en este año
- Las principales medidas de combate a la pandemia a nivel mundial y también en nuestro país han ido en el sentido de aumentar de manera importante el distanciamiento social, lo que naturalmente viene acompañado de una merma en la actividad productiva, proliferando así los envíos a régimen de seguro de desempleo, despidos, adelantos de licencia, etc.
- Adicionalmente, es de esperar que en pequeños países como Uruguay con fuerte componente exportador, un doble impacto; un primer impacto dado por la merma del comercio internacional que afecta directamente el dinamismo exportador y un segundo impacto de carácter endógeno vinculado a la baja de actividad, la disminución del consumo producto de la merma en la actividad y factores asociados que se ven agravados a su vez por elementos como el reciente ajuste tarifario, el anuncio del aumento del IVA en compras con medios como el débito o el crédito.

# Encuadre General

- Dentro de los componentes exógenos el referido informe de (CEPAL, 2020) destaca cinco canales de los cuales nos enfocaremos en dos:

# Encuadre General

- Dentro de los componentes exógenos el referido informe de (CEPAL, 2020) destaca cinco canales de los cuales nos enfocaremos en dos:
  - Disminución de actividad económica de los principales socios comerciales.
  - Deterioro de los precios de las materias primas

# Encuadre General

- Disminución de actividad económica de los principales socios comerciales.

# Encuadre General

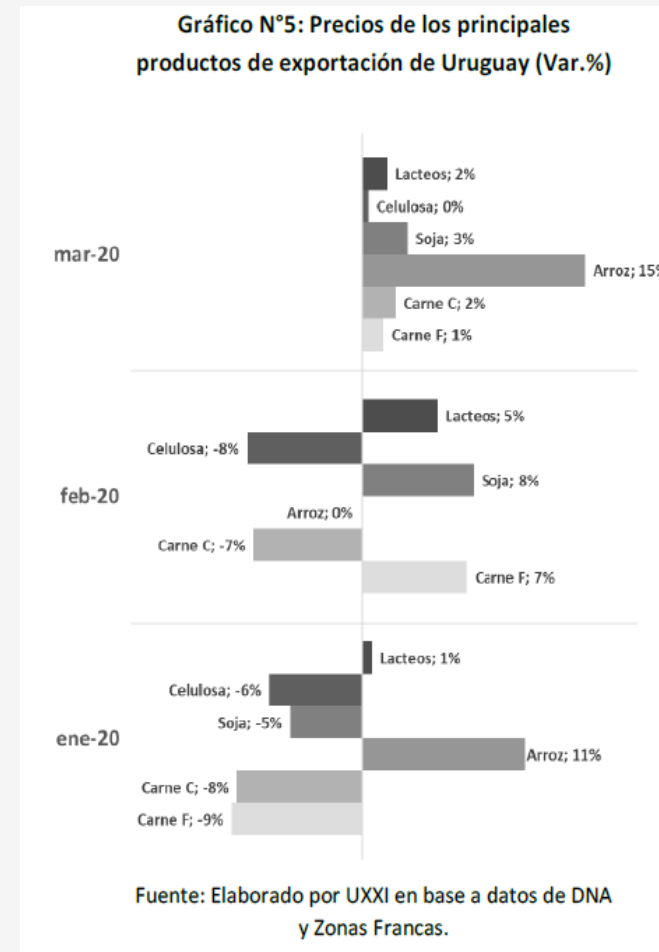
:

- Disminución de actividad económica de los principales socios comerciales.
  - En el caso uruguayo, el impacto a esperar será muy importante dado que los principales socios comerciales recientes han sido: China con el entorno del 26 % de las exportaciones, le siguen la Unión Europea (18 %), Brasil (12 %), Estados Unidos (7 %), Argentina (5 %), y México (4 %) con estos porcentajes aproximados.
  - En este sentido, el reciente informe especial de (UruguayXXI, 2020) muestra para el mes de Marzo una caída de 10,9% respecto a lo exportado en los tres primeros meses de 2019. En cuanto a los productos, Soja, concentrados de bebidas, ganado en pie, productos farmacéuticos y arroz, fueron los productos de mayor incidencia positiva. Por su parte, celulosa, madera y carne bovina fueron los productos con mayor impacto negativo en las exportaciones del año.
  - Adicionalmente, estiman una retracción de la economía de 0,5% en 2020, lo que representa una pérdida de aproximadamente 2,5 puntos del PIB en relación a las proyecciones anteriores. Por su parte, las exportaciones caerían en el entorno del 11% en el acumulado del año, en línea con los datos del primer trimestre del año.



# Encuadre General

- El segundo canal que destaca la CEPAL en su informe está vinculado a el deterioro de los términos del intercambio asociado a una importante caída de los precios de los productos primarios. Que en Uruguay se traduce en el siguiente escenario como rescata el siguiente gráfico estado de (UruguayXXI, 2020)



- Sin embargo en torno a este último canal vale hacer, para el caso de nuestro país, algunas precisiones. Si bien a partir de la primera quincena de febrero e incluyendo la primera quincena de marzo se observaron grandes retracciones en la colocación de productos en el mercado internacional, ya desde la segunda quincena de marzo se comienza a experimentar una tendencia de disminución de la caída. A su vez, basándonos en la información presente en el informe publicado por UXXI, no todo fue disminución de exportaciones en el primer trimestre del año, productos como la soja, los concentrados de bebidas, los productos farmacéuticos y la carne bovina entre otros, experimentaron un aumento de sus colocaciones internacionales comparándolas con igual período del año pasado. (UruguayXXI, 2020).

# Crisis sanitaria y su impacto en la región, una mirada sobre el empleo.

# Crisis sanitaria y su impacto en la región, una mirada sobre el empleo.

---

## **Crisis sanitaria y su impacto en la región, una mirada sobre el empleo.**

---

- Un reciente informe del Banco Interamericano de Desarrollo aborda la temática referida al futuro del empleo en América Latina. Mas particularmente se enfoca en el análisis de los posibles escenarios que pueden surgir como desenlace de la situación actual, marcada por la crisis sanitaria. Si bien pueden variar en detalle, todo análisis concuerdan, y este informe no es la excepción, en que el factor determinante será la duración de la actual crisis y la profundidad con que impacte en cada una de las economías y sus sectores productivos.

## Crisis sanitaria y su impacto en la región, una mirada sobre el empleo.

---

### Contexto de la crisis:

- En América Latina el 56% de los trabajadores se encuentra en condiciones de informalidad, lo que implica la imposibilidad de acceso a seguridad social y similares. A su vez la crisis sanitaria llega en un período en donde, no solo no se venía pudiendo avanzar desde 2015 en la generación de nuevos empleos formales, sino que se experimentaba un pequeño pero tendencial aumento de la informalidad en los últimos años.
- Merma general del crecimiento regional y el proceso de desaceleración económica de los últimos años. Elementos que actuando de forma conjunta hacen prever una limitada proyección de acciones efectivas desde los gobiernos.

# Posibles escenarios de desenlace de la crisis y su impacto en el empleo.

---

## Posibles escenarios de desenlace de la crisis y su impacto en el empleo.

---

- El BID modeliza tres escenarios posibles con distinto grado de criticismo. El menos adverso de estos proyecta que el impacto del coronavirus se expresara, para la región, fundamentalmente en la merma de la actividad económica y el descenso de los productos básicos (exportaciones con un peso superlativo en la mayoría de los países de la región). Proyectando de este modo un deterioro de los términos de intercambio para la región y un desfasaje mayor en los "costos del empleo" respecto a otras regiones.



## Posibles escenarios de desenlace de la crisis y su impacto en el empleo.

---

- El BID modeliza tres escenarios posibles con distinto grado de criticismo. El menos adverso de estos proyecta que el impacto del coronavirus se expresara, para la región, fundamentalmente en la merma de la actividad económica y el descenso de los productos básicos (exportaciones con un peso superlativo en la mayoría de los países de la región). Proyectando de este modo un deterioro de los términos de intercambio para la región y un desfasaje mayor en los "costos del empleo" respecto a otras regiones.
- El mayor impacto directo sería percibido por el sector de comercio y servicios, frutos de las medidas de contención pandémica y distanciamiento social. Igualmente, y relacionado a este primer impacto de magnitud, la caída de la demanda agregada permite proyectar un significativo impacto en la industria manufacturera.

## Posibles escenarios de desenlace de la crisis y su impacto en el empleo.

- El BID modeliza tres escenarios posibles con distinto grado de criticismo. El menos adverso de estos proyecta que el impacto del coronavirus se expresara, para la región, fundamentalmente en la merma de la actividad económica y el descenso de los productos básicos (exportaciones con un peso superlativo en la mayoría de los países de la región). Proyectando de este modo un deterioro de los términos de intercambio para la región y un desfase mayor en los "costos del empleo" respecto a otras regiones.
- El mayor impacto directo sería percibido por el sector de comercio y servicios, frutos de las medidas de contención pandémica y distanciamiento social. Igualmente, y relacionado a este primer impacto de magnitud, la caída de la demanda agregada permite proyectar un significativo impacto en la industria manufacturera.
- Hay sin embargo en el informe presentado por el BID un elemento más que interesante, el organismo advierte que las posibilidades o no de intervención de los estados para contener los efectos de mayor deterioro a largo plazo en estos sectores de actividad, estará dado por la existencia o no de margen fiscal, así como por la precariedad de los sistemas de salud con los que tengan que sortear esta crisis.

## Posibles escenarios de desenlace de la crisis y su impacto en el empleo.

---

- Escenario 1 - crisis de corto plazo: este escenario supone el comienzo de la recuperación económica hacia fines del presente año, proyectando una caída del producto que duplicaría la generada por la crisis del 2009.
- Escenario 2 - crisis de mediano plazo: este escenario proyecta la continuidad de la crisis por tres trimestres, con tasas de crecimiento negativo del 10%, comenzándose a observar signos de recuperación en el cuarto trimestre.
- escenario 3 - recesión prolongada: el escenario de mayor criticismo proyecta una recesión de un 15% como base, no pudiéndose proyectar con claridad el momento de merma del mismo.

## Posibles escenarios de desenlace de la crisis y su impacto en el empleo.

- Escenario 1 - crisis de corto plazo: este escenario supone el comienzo de la recuperación económica hacia fines del presente año, proyectando una caída del producto que duplicaría la generada por la crisis del 2009.
- Escenario 2 - crisis de mediano plazo: este escenario proyecta la continuidad de la crisis por tres trimestres, con tasas de crecimiento negativo del 10%, comenzándose a observar signos de recuperación en el cuarto trimestre.
- escenario 3 - recesión prolongada: el escenario de mayor criticismo proyecta una recesión de un 15% como base, no pudiéndose proyectar con claridad el momento de merma del mismo.



Los diferencia la consideración respecto al tiempo de duración y la profundidad de su impacto. A su vez se articuló para la proyección de todos ellos el tamaño y nivel de apertura de la economía de cada país, siendo más desfavorables las proyecciones para los países pequeños y con economías más abiertas.

# **Crisis sanitaria y empleo formal en América Latina.**



# Crisis sanitaria y empleo formal en América Latina.



- Las proyecciones del organismo llegan a implicar, en el peor de los escenarios, una pérdida de 17 millones de empleos formales. A su vez el empleo informal podría estar alcanzando el 62% de los empleos de la región, retrocediendo de esta manera en los avances obtenidos en el período 2000 – 2013.

# Crisis sanitaria y empleo formal en América Latina.



- Las proyecciones del organismo llegan a implicar, en el peor de los escenarios, una pérdida de 17 millones de empleos formales. A su vez el empleo informal podría estar alcanzando el 62% de los empleos de la región, retrocediendo de esta manera en los avances obtenidos en el período 2000 – 2013.
- La mayor pérdida proyectada estaría en el comercio y los servicios (pudiendo alcanzar los 11 millones de empleos formales perdidos), seguido por la industria manufacturera (con una pérdida que podría llegar a los 3 millones de empleos formales) y el transporte (con 1 millón de empleos formales).

# Crisis sanitaria y empleo formal en América Latina.



- Las proyecciones del organismo llegan a implicar, en el peor de los escenarios, una pérdida de 17 millones de empleos formales. A su vez el empleo informal podría estar alcanzando el 62% de los empleos de la región, retrocediendo de esta manera en los avances obtenidos en el período 2000 – 2013.
- La mayor pérdida proyectada estaría en el comercio y los servicios (pudiendo alcanzar los 11 millones de empleos formales perdidos), seguido por la industria manufacturera (con una pérdida que podría llegar a los 3 millones de empleos formales) y el transporte (con 1 millón de empleos formales).
- Para el caso de Uruguay todos los escenarios proyectados son de pérdida de empleo formal. Las proyecciones van de 7,5% a 21,0% de perspectivas de pérdida de empleo formal en los casos extremos respectivamente.



**TABLA 1. ESCENARIOS DE PÉRDIDA DE EMPLEOS FORMALES POR COVID-19 EN AMÉRICA LATINA Y EL CARIBE\***

PAÍS	TOTAL OCUPADOS (MILLONES)			% EMPLEOS FORMALES PERDIDOS		
	FORMALES	INFORMALES	TOTAL	CRISIS CORTO PLAZO	CRISIS LARGO PLAZO	RECESIÓN PROLONGADA
Argentina	5,7	6,1	11,8	-1,2%	-2,6%	-4,8%
Bahamas	0,1	0,0	0,2	-9,3%	-17,7%	-26,9%
Belice**	0,1	-	0,1	-9,3%	-16,9%	-25,6%
Bolivia	1,0	4,2	5,2	-2,6%	-5,2%	-9,7%
Brasil	58,3	34,1	92,4	-4,2%	-7,8%	-14,8%
Chile	5,4	2,5	7,9	-4,6%	-8,4%	-15,7%
Colombia	8,3	14,1	22,4	-4,2%	-7,7%	-14,4%
Costa Rica	1,5	0,6	2,1	-7,9%	-14,6%	-22,4%
R. Dominicana	1,7	2,6	4,4	-6,7%	-11,8%	-18,5%
Ecuador	3,2	4,5	7,7	-4,3%	-7,8%	-14,4%
Guatemala	1,3	5,6	6,8	-7,5%	-13,6%	-21,1%
Guyana	0,1	0,1	0,3	-6,1%	-10,8%	-16,7%
Honduras	0,6	3,2	3,9	-7,9%	-13,9%	-21,7%
Haití	0,3	3,6	3,8	-5,7%	-9,7%	-14,9%
Jamaica**	1,1	-	1,1	-9,0%	-16,4%	-24,8%
México	18,0	40,9	58,9	-4,1%	-7,7%	-14,4%
Nicaragua	0,6	2,1	2,7	-7,5%	-13,3%	-20,9%
Panamá	0,9	0,9	1,8	-8,4%	-15,6%	-23,7%
Perú	3,4	13,5	16,9	-3,3%	-6,3%	-11,8%
Paraguay	1,5	5,1	6,6	-3,8%	-7,1%	-11,0%
El Salvador	0,8	2,0	2,8	-8,6%	-15,5%	-23,9%
Surinam	0,1	0,1	0,2	-5,3%	-9,3%	-14,5%
Trinidad y Tobago **	1,3	-	1,3	-3,9%	-7,0%	-10,5%
Uruguay	1,2	0,4	1,6	-7,5%	-13,7%	-21,0%
<b>TOTAL</b>	<b>116,7</b>	<b>146,3</b>	<b>263,0</b>	<b>-4,4%</b>	<b>-8,2%</b>	<b>-14,8%</b>

\* Los cálculos están sujetos a ajustes y se irán actualizando en la medida que la pandemia evolucione en cada país y los gobiernos definan sus planes de mitigación y propuestas de recuperación.

\*\* En estos países no hay diferenciación de trabajadores formales e informales, pues la seguridad social no depende de la categoría ocupacional del trabajador.

Fuente: Estimaciones propias con base en datos del Sistema de Información de los Mercados Laborales y Seguridad Social para América Latina y el Caribe (SIMS). Banco Interamericano de Desarrollo (BID), 2020.

*Algunas conclusiones y debates inminentes.*



## *Algunas conclusiones y debates inminentes.*

- En este contexto se vuelve impostergable convocatoria a un discusión social y política que aborde las estrategias de respuesta generada por los estados a la presente crisis.

## *Algunas conclusiones y debates inminentes.*

- En este contexto se vuelve impostergable convocatoria a un discusión social y política que aborde las estrategias de respuesta generada por los estados a la presente crisis.
- Si bien impredecibles con exactitud, los impactos dependerán de la duración de la situación actual y de las capacidades de los estados para limitar las consecuencias sociales y económicas que el tratamiento de esta crisis impone (paralización total o parcial de actividades, merma del comercio, disminución de la demanda, etc.).

## *Algunas conclusiones y debates inminentes.*

- En este contexto se vuelve impostergable convocatoria a un discusión social y política que aborde las estrategias de respuesta generada por los estados a la presente crisis.
- Si bien impredecibles con exactitud, los impactos dependerán de la duración de la situación actual y de las capacidades de los estados para limitar las consecuencias sociales y económicas que el tratamiento de esta crisis impone (paralización total o parcial de actividades, merma del comercio, disminución de la demanda, etc.).
- los impactos más críticos se verán reflejados en las fuentes de empleo, siendo las proyecciones y tendencias que ya se comienzan a observar en el empleo formal las que permiten graficar la situación. Si sumamos los impactos presumibles que la presente crisis ya presenta hoy sobre la economía informal la situación se vuelve aun más dramática. Por eso, en el centro de cualquier estrategia de contención y combate a la crisis, así como de recuperación económica, se debe colocar la contención, protección y promoción del empleo formal. Como forma de garantizar una maya mínima de contención y protección social, así como palanca para la reactivación del crecimiento económico, la producción y el consumo.

## *Algunas conclusiones y debates inminentes.*

- En este contexto se vuelve impostergable convocatoria a un discusión social y política que aborde las estrategias de respuesta generada por los estados a la presente crisis.
- Si bien impredecibles con exactitud, los impactos dependerán de la duración de la situación actual y de las capacidades de los estados para limitar las consecuencias sociales y económicas que el tratamiento de esta crisis impone (paralización total o parcial de actividades, merma del comercio, disminución de la demanda, etc.).
- los impactos más críticos se verán reflejados en las fuentes de empleo, siendo las proyecciones y tendencias que ya se comienzan a observar en el empleo formal las que permiten graficar la situación. Si sumamos los impactos presumibles que la presente crisis ya presenta hoy sobre la economía informal la situación se vuelve aun más dramática. Por eso, en el centro de cualquier estrategia de contención y combate a la crisis, así como de recuperación económica, se debe colocar la contención, protección y promoción del empleo formal. Como forma de garantizar una maya mínima de contención y protección social, así como palanca para la reactivación del crecimiento económico, la producción y el consumo.
- este escenario pone en evidencia y re centra el debate respecto a los sistemas de seguridad social y salud (su alcance, eficiencia, sustentabilidad, etc.). Es de prever un nuevo impulso al abordaje tan mentado sobre el mismo en nuestro país. Estar atentos y ser claro en los ejes que articulen ese debate es lo único que nos garantizará no salir de él en peores condiciones de las que entramos.

# Desempeño Sectorial Industrial





- Si observamos la evolución de Índice de Volumen Físico para el total de la industria se constata aumento del 1,0% comparando febrero del 2019 - febrero del 2020.
- Significando una caída del 1,3% para la industria sin refinería.
- Si observamos la evolución de Índice de Horas Trabajadas se observa una caída del 6,7%, con y sin refinería, comparando febrero del 2019 - febrero del 2020.
- Si observamos la evolución de Índice de Personal Ocupado se observa una caída del 4,9%, con y sin refinería, comparando febrero del 2019 - febrero del 2020.

- La división que más incide en el aumento de la industria es “Fabricación de Productos Derivados del Petróleo y Carbón” (División 23), con variación de 13,0% e incidencia de 2,1 puntos porcentuales (p.p.). Le siguen en importancia “Fabricación de Papel y Productos de Papel” (División 21) y “Elaboración de Alimentos y Bebidas” (División 15), con variaciones de 11,3% y 4,1%, e incidencias de 1,6 p.p. y 1,4 p.p. respectivamente. La división con mayor incidencia negativa es “Industrias Metálicas Básicas” (División 27), con variación de -38,9% e incidencia de -1,2 p.p. La variación mensual del IHT es de -6,7% y la del IPO es de -4,9%. La división que más incidió en el descenso de ambos índices fue “Elaboración de Alimentos y Bebidas” (División 15), con variaciones de -4,5% y -4,1% e incidencias de -2,4 p.p. y -2,3 p.p. respectivamente.

# Información preliminar

## Seguro de desempleo Industrial

# Datos preliminares Seguro de Desempleo Industrial



- El dinamismo de la nueva situación, la demora en el reaviento de los datos -se relevan ex post- y las dificultades de acceso a las mismas hacen que sea difícil conocer y aproximarnos a esta realidad. El equipo técnico está buscando distintas fuentes y estrategias para conocer mejor esta situación.
- En las próximas semanas pretendemos contar con tasas específicas de desempleo; desagregación en las solicitudes a BPS y tipo de solicitud desagregada y estimaciones (aunque sean rudimentarias por la naturaleza de los datos) de la informalidad en el sector industrial.
- Actualmente contamos con el número agregado que permite una aproximación además se trata de **solicitudes** el número de asignaciones efectivas puede variar bastante más de lo normal que se estima en el 80% en tiempos normales (que sin duda estos no lo son).

# Datos preliminares Seguro de Desempleo Industrial



# Datos preliminares Seguro de Desempleo Industrial



SOLICITUDES SDES POR RAMA DE ACTIVIDAD Y CAUSAL				
Actividad	SUSPENSIÓN	DESPIDO	REDUCCIÓN	TOTAL
Industrias Manufactureras	8715	776	2932	12423
<b>TOTAL</b>	<b>68095</b>	<b>6689</b>	<b>6995</b>	<b>81779</b>

*Fuente: Sistema de Prestaciones - 01/04/2020*

Empleo	2018
Datos empleo Industrial ECH	75200
Total sector privado	924000
<b>Participación</b>	<b>8%</b>

Participación Industrial en Solicitudes				
Actividad	SUSPENSIÓN	DESPIDO	REDUCCIÓN	TOTAL
Industrias Manufactureras	13%	12%	42%	15%

# Datos preliminares Seguro de Desempleo Industrial



Ranking 5 principales Departamentos en Solicitudes								
Departamento	Casos				Porcentajes			
CAUSAL	SUSPENSIÓN	DESPIDO	REDUCCIÓN	TOTAL	SUSPENSIÓN	DESPIDO	REDUCCIÓN	TOTAL
MONTEVIDEO	7423	186	655	8264	61%	52%	64%	61%
CANELONES	1072	33	100	1205	9%	9%	10%	9%
MALDONADO	778	49	32	859	6%	14%	3%	6%
COLONIA	538	20	106	664	4%	6%	10%	5%
SAN JOSE	288	10	16	314	2%	3%	2%	2%

# Desempeño Sectorial

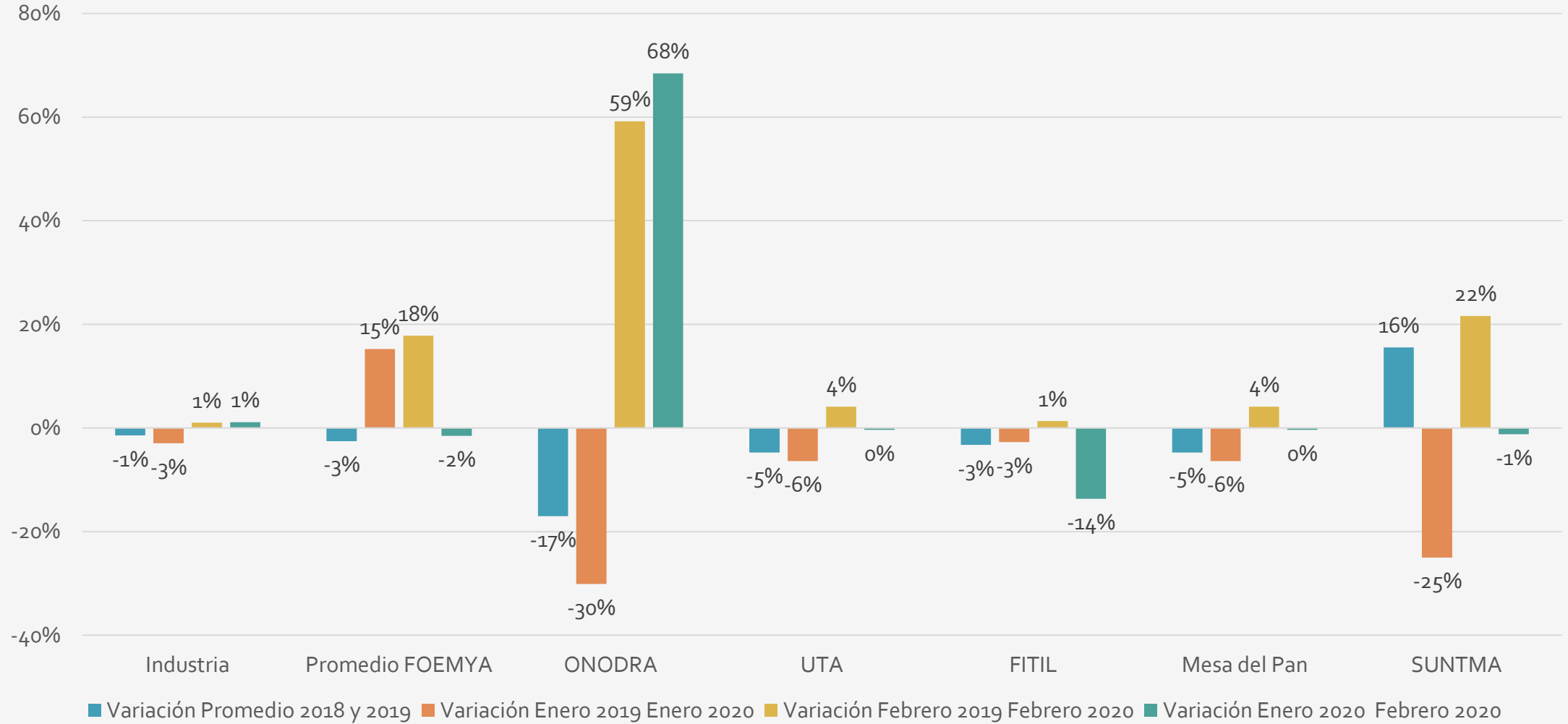
## INDUSTRIA DE LA ALIMENTACIÓN



# VOLUMEN DE PRODUCCIÓN

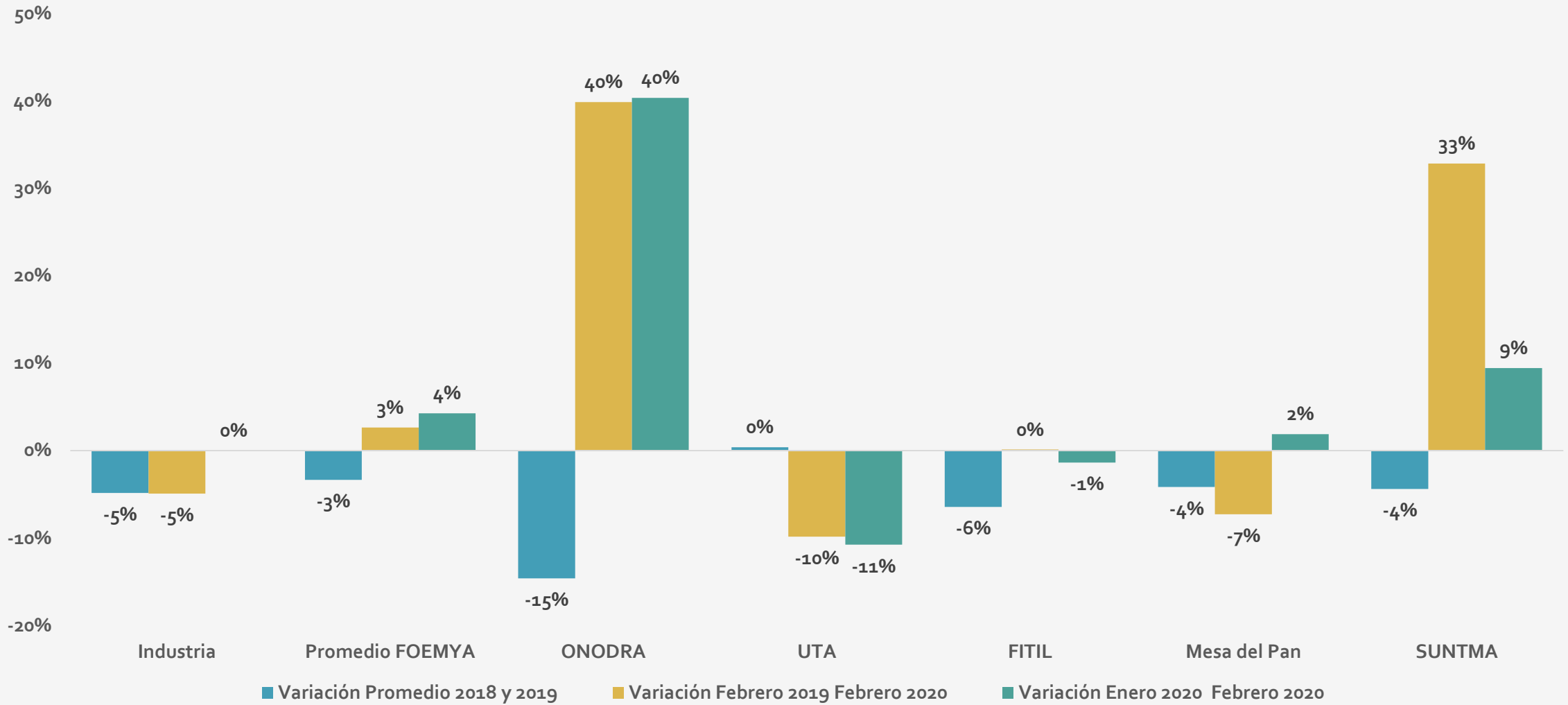
# VOLUMEN DE PRODUCCIÓN

Volumen Físico



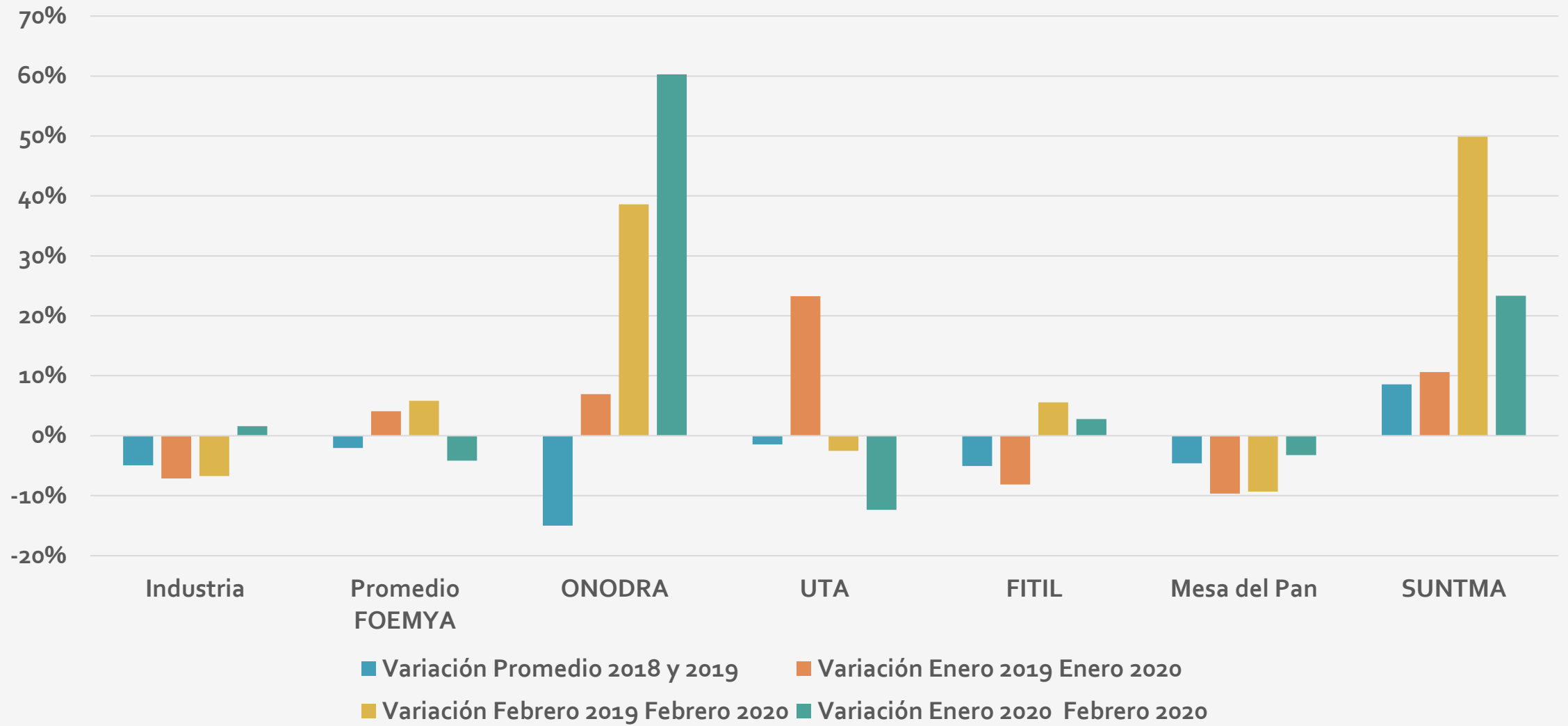
# Personal Ocupado

# Personal Ocupado



# Horas Trabajadas

# Horas Trabajadas



# Desempeño Sectorial

## FOEMYA

# VOLUMEN DE PRODUCCIÓN





# VOLUMEN DE PRODUCCIÓN



Elaboración de otros productos alimenticios n.c.p. (sopas y jugos concentrados, alimentos a base de nueces, café, etc). Extractos de carne, pescado y legumbres. Yerba mate \*

Fiderías y fabricación de pastas frescas

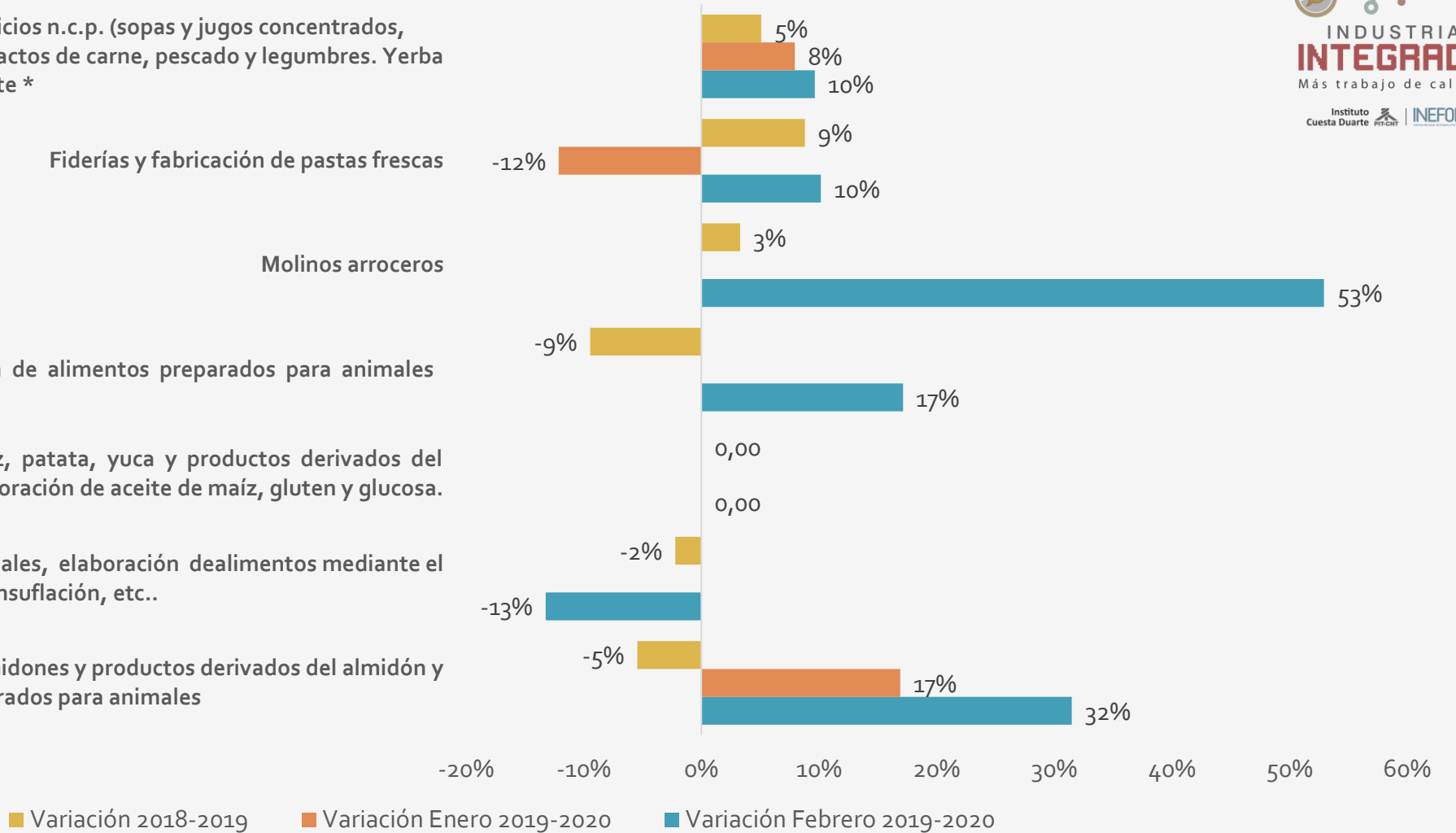
Molinos arroceros

Elaboración de alimentos preparados para animales

Elaboración de almidones de arroz, maíz, patata, yuca y productos derivados del almidón. Molienda de maízhúmedo. Elaboración de aceite de maíz, gluten y glucosa.

Molinos harineros. Molienda de cereales, elaboración de alimentos mediante el tostado, insuflación, etc..

Elaboración de productos de molinería, almidones y productos derivados del almidón y de alimentos preparados para animales



# Horas trabajadas



# Horas trabajadas

Elaboración de otros productos alimenticios n.c.p. (sopas y jugos concentrados, alimentos a base de nueces, café, etc). Extractos de carne, pescado y legumbres. Yerba mate \*

Fiderías y fabricación de pastas frescas

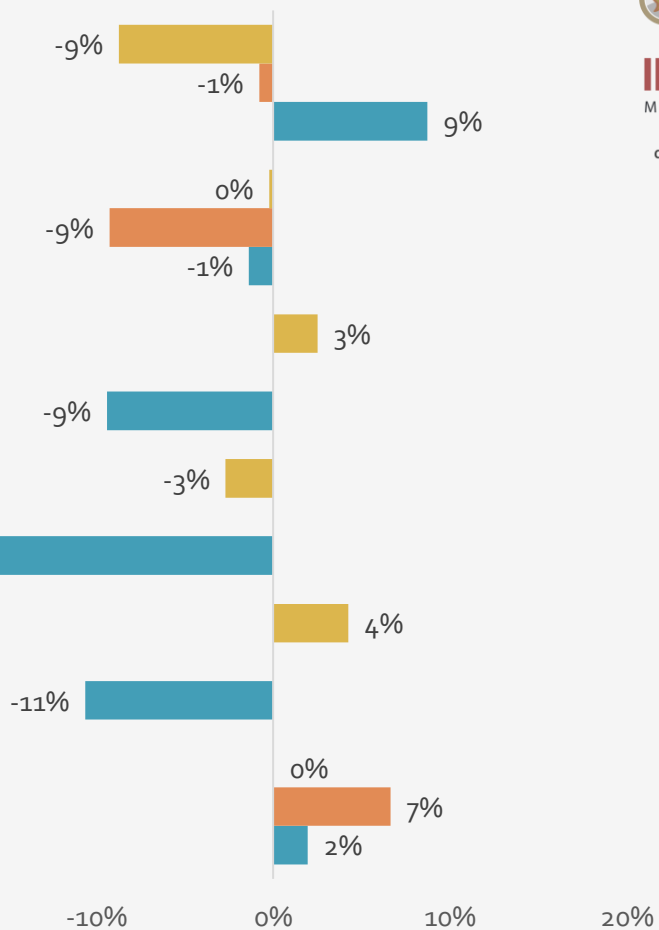
Molinos arroceros

Elaboración de alimentos preparados para animales

Molinos harineros. Molienda de cereales, elaboración dealimentos mediante el tostado, insuflación, etc..

Elaboración de productos de molinería, almidones y productos derivados del almidón y de alimentos preparados para animales

■ Variación 2018-2019   ■ Variación Enero 2019-2020   ■ Variación Febrero 2019-2020

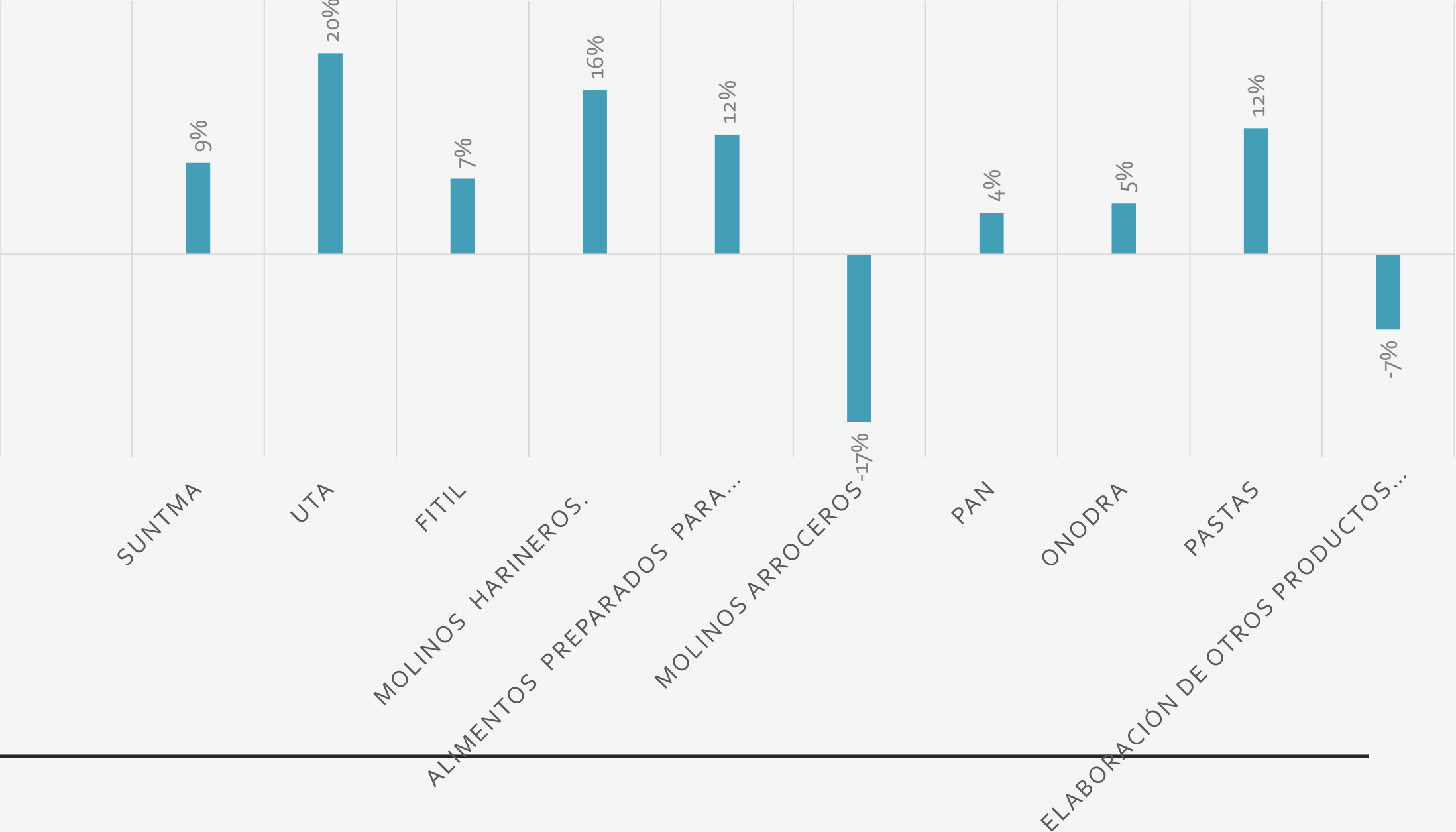


# Desempeño Sectorial

# Industria Alimentos

## Mercado Interno

# VARIACIÓN VENTAS MERCADO INTERNO 2018-2019 (PROMEDIOS ANUALES)

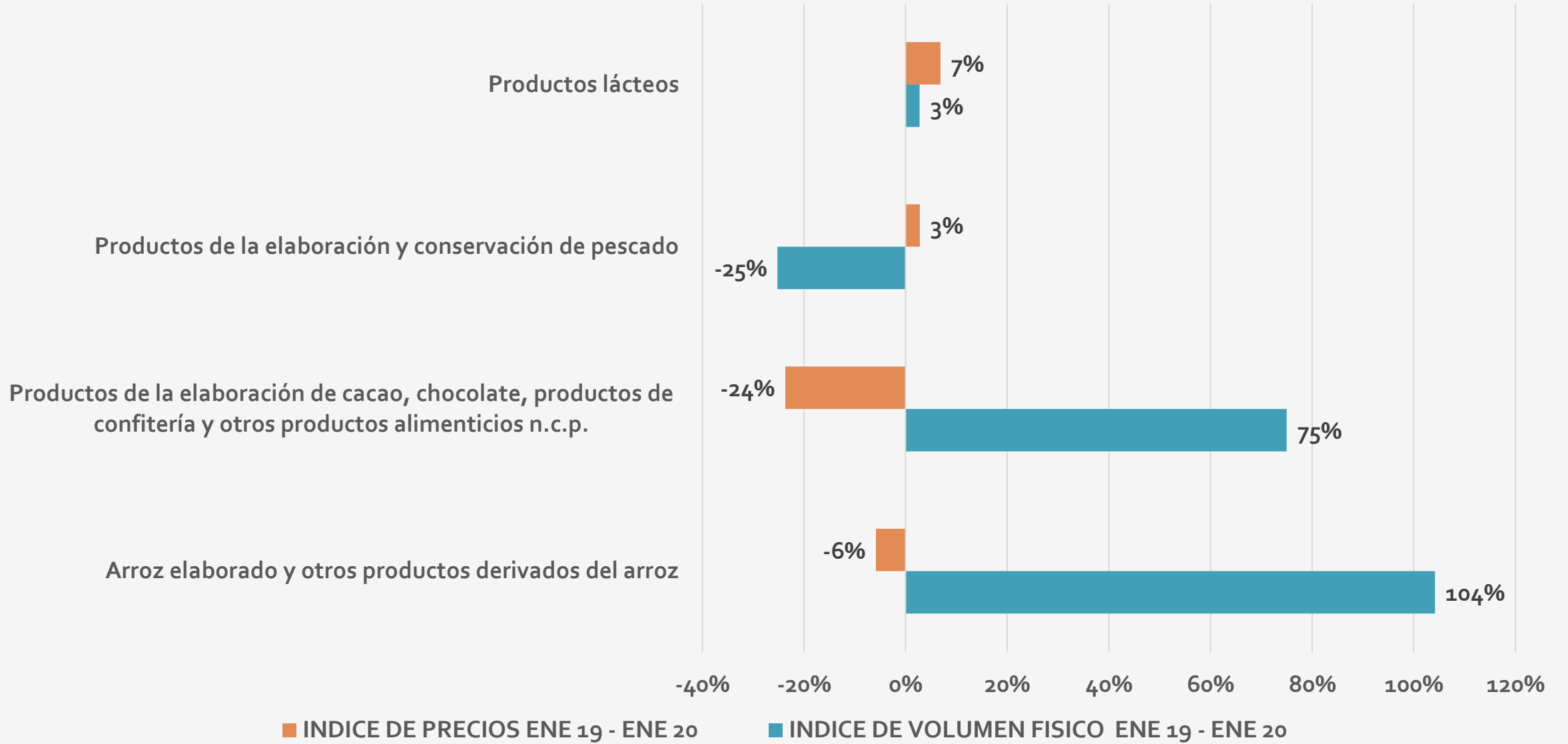


# Desempeño Sectorial

# Industria Alimentos

## Mercado Externo

## Precios de Exportación y Volúmenes Exportados



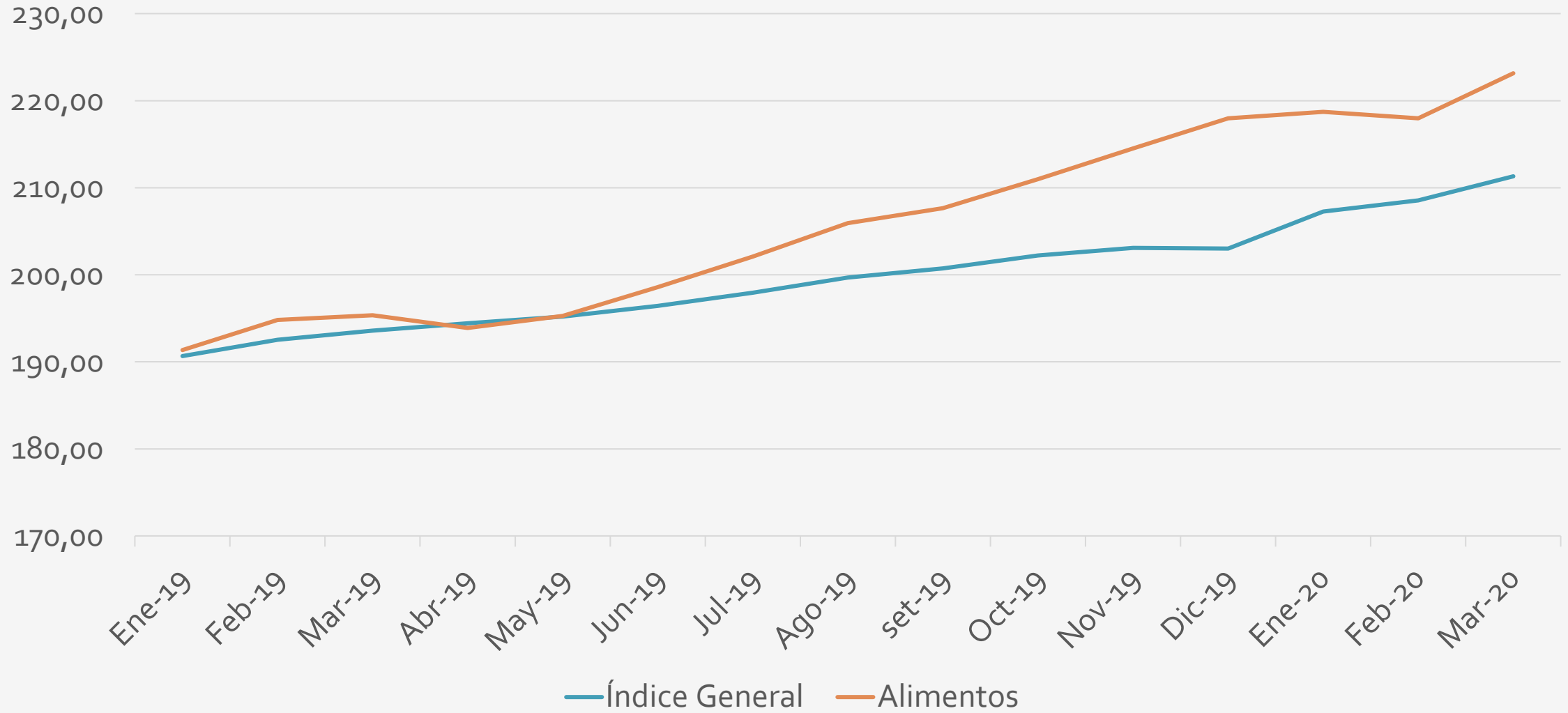
# Desempeño Sectorial

# Industria Alimentos

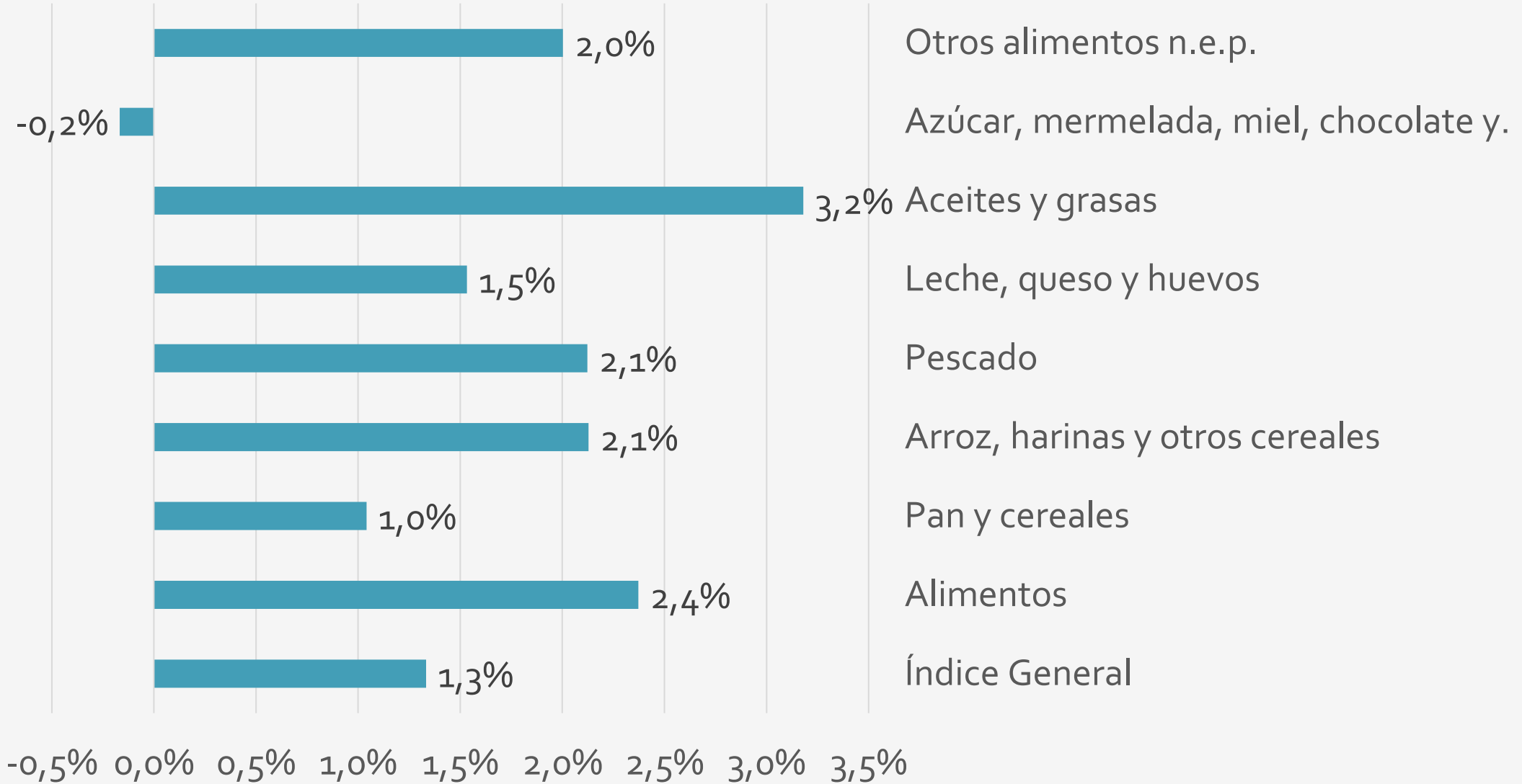
## Precios Domésticos



# IPC



## Crecimiento Evolución IPC Febrero Marzo (2020)



**A modo de  
cierre....**

---

# A modo de cierre....

**Algunas  
Conjeturas**

---

# A modo de cierre....

## Algunas Conjeturas

---

- La industria de la Alimentación internamente presenta notorias diferencias y perspectivas tanto en el mercado interno como externo.

# A modo de cierre....

## Algunas Conjeturas

---

- La industria de la Alimentación internamente presenta notorias diferencias y perspectivas tanto en el mercado interno como externo.
- Aún no conocemos los impactos luego de la declaración de emergencia sanitaria.

# A modo de cierre....

## Algunas Conjeturas

---

- La industria de la Alimentación presenta notorias diferencias y perspectivas tanto en el mercado interno como externo.
- Aún no conocemos los impactos luego de la declaración de emergencia sanitaria.
- El proceso inflacionario, la retracción de la actividad y el empleo, sumado a la política económica actual (por ej. Ajuste tarifario, puntos de IVA) impactarán en la demanda agregada de forma negativa.

# A modo de cierre....

## Algunas Conjeturas

---

- La industria de la Alimentación presenta notorias diferencias y perspectivas tanto en el mercado interno como externo.
- Aún no conocemos los impactos luego de la declaración de emergencia sanitaria.
- El proceso inflacionario, la retracción de la actividad y el empleo, sumado a la política económica actual (por ej. Ajuste tarifario, puntos de IVA) impactarán en la demanda agregada de forma negativa.
- Es de esperar una inflación de dos dígitos y a la suba en los próximos meses



# A modo de cierre....

## Algunas Conjeturas

---

- La industria de la Alimentación presenta notorias diferencias y perspectivas tanto en el mercado interno como externo.
- Aún no conocemos los impactos luego de la declaración de emergencia sanitaria.
- El proceso inflacionario, la retracción de la actividad y el empleo, sumado a la política económica actual (por ej. Ajuste tarifario, puntos de IVA) impactarán en la demanda agregada de forma negativa.
- Es de esperar una inflación de dos dígitos y a la suba en los próximos meses → Pérdida de salario real.

# A modo de cierre....

## Algunas Conjeturas

---

- La industria de la Alimentación presenta notorias diferencias y perspectivas tanto en el mercado interno como externo.
- Aún no conocemos los impactos luego de la declaración de emergencia sanitaria.
- El proceso inflacionario, la retracción de la actividad y el empleo, sumado a la política económica actual (por ej. Ajuste tarifario, puntos de IVA) impactarán en la demanda agregada de forma negativa.
- Es de esperar una inflación de dos dígitos y a la suba en los próximos meses → Pérdida de salario real.
- La generación de ingresos por la suba de precios y de volúmenes exportados (Caso Arroz por ej) difícilmente sean capturadas por el Estado para ser redistribuidos.

# A modo de cierre....

## Algunas Conjeturas

---

- La industria de la Alimentación presenta notorias diferencias y perspectivas tanto en el mercado interno como externo.
- Aún no conocemos los impactos luego de la declaración de emergencia sanitaria.
- El proceso inflacionario, la retracción de la actividad y el empleo, sumado a la política económica actual (por ej. Ajuste tarifario, puntos de IVA) impactarán en la demanda agregada de forma negativa.
- Es de esperar una inflación de dos dígitos y a la suba sostenida en los próximos meses → Pérdida de salario real.
- La generación de ingresos por la suba de precios y de volúmenes exportados (Caso Arroz por ej) difícilmente sean capturadas por el Estado para ser redistribuidos.
- El panorama es oscuro....

# A modo de cierre....

## Algunas Conjeturas

---

- La industria de la Alimentación presenta notorias diferencias y perspectivas tanto en el mercado interno como externo.
- Aún no conocemos los impactos luego de la declaración de emergencia sanitaria.
- El proceso inflacionario, la retracción de la actividad y el empleo, sumado a la política económica actual (por ej. Ajuste tarifario, puntos de IVA) impactarán en la demanda agregada de forma negativa.
- Es de esperar una inflación de dos dígitos y a la suba sostenida en los próximos meses → Pérdida de salario real.
- La generación de ingresos por la suba de precios y de volúmenes exportados (Caso Arroz por ej) difícilmente sean capturadas por el Estado para ser redistribuidos.
- El panorama es oscuro.... Pero hay mucho por hacer!

**Gracias!!!**